

Электронная документация

## СВЕТОДИОДНЫЕ ЛЕНТЫ

Лента герметичная RTW-SE-A120-8mm 12V Day4000

### ОПИСАНИЕ

- Светодиодная лента RTW-SE-A120, герметичная IP65 (SE-силиконовый верхний слой).
- Светодиоды 2835, 120 шт/м (600 шт на 5 м), белая плата, ширина 8 мм, скотч 3М.
- Цвет ДНЕВНОЙ 4000 К, цветопередача CRI>85, угол 120°.
- Питание 12V, мощность 9.6 Вт/м (48 Вт на 5 м).
- Размеры 5000x8x2.2 мм.
- Мин.отрезок 25 мм, 3 светодиода.
- Цена за 1 м.

### ПРИМЕНЕНИЕ

- Освещение интерьеров, создание декоративной подсветки.
- Декоративная подсветка рекламных конструкций.
- Использование во влажных помещениях.



9.6 Вт/м



12 В



120



IP65

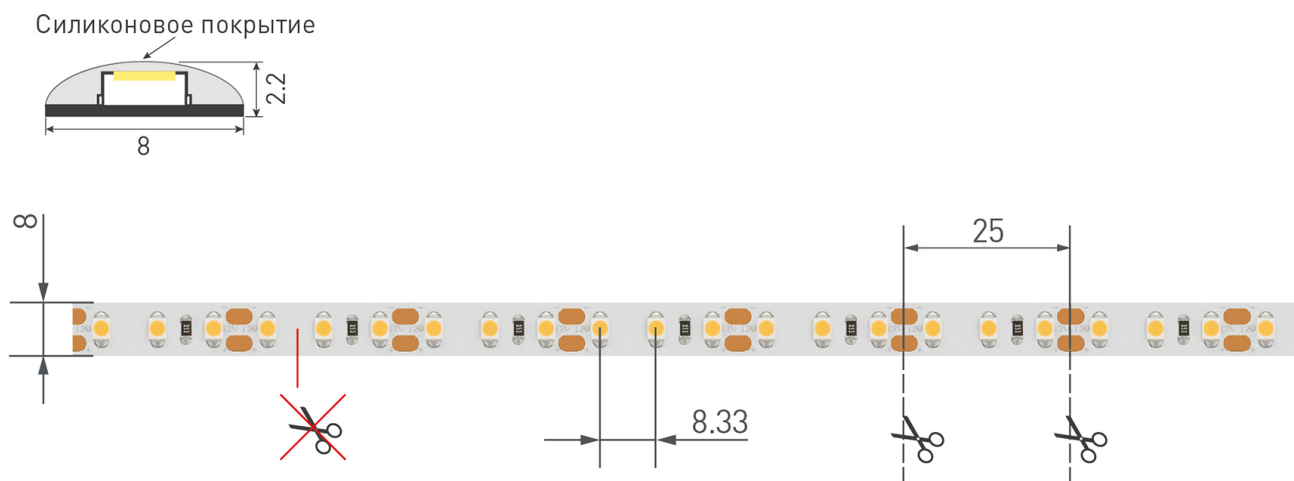


8 мм

### ПАРАМЕТРЫ

Артикул	<b>015441</b>	
Модель	<b>Лента герметичная RTW-SE-A120-8mm 12V Day4000</b>	
	<b>(9.6 W/m, IP65, 2835, 5m)</b>	
	<b>для 1 м</b>	<b>для 5 м</b>
Степень пылевлагозащиты	<b>IP65</b>	
Тип светодиода	<b>SMD 2835</b>	
Кол-во светодиодов	<b>120 шт</b>	<b>600 шт</b>
Минимальный отрезок	<b>25 мм (3 светодиода)</b>	
Гарантия	<b>2 года</b>	
<b>ОПТИЧЕСКИЕ</b>		
Цвет свечения	<b>Day   Дневной 4000 К</b> 	
Индекс цветопередачи, CRI	<b>&gt;85</b>	
Угол излучения	<b>120°</b>	
Световой поток	<b>900 лм</b>	<b>4500 лм</b>
<b>ЭЛЕКТРИЧЕСКИЕ</b>		
Напряжение питания	<b>DC 12 В</b>	
Максимальная мощность	<b>9.6 Вт</b>	<b>48 Вт</b>
Потребляемый ток	<b>0.8 А</b>	<b>4 А</b>
<b>ЛОГИСТИЧЕСКИЕ</b>		
Длина	<b>5000 мм</b>	
Ширина	<b>8 мм</b>	
Высота	<b>2.2 мм</b>	
Вес упаковки	<b>197 г, катушка 5 м</b>	
<b>КЛИМАТИЧЕСКИЕ УСЛОВИЯ</b>		
Диапазон рабочих температур	<b>-30... +45 °С</b>	

## КОНСТРУКТИВНЫЙ ЧЕРТЕЖ

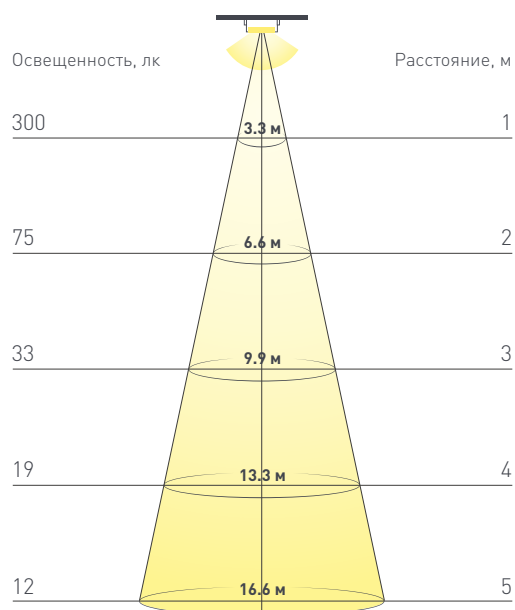


Не допускается резать ленту в необозначенном месте.

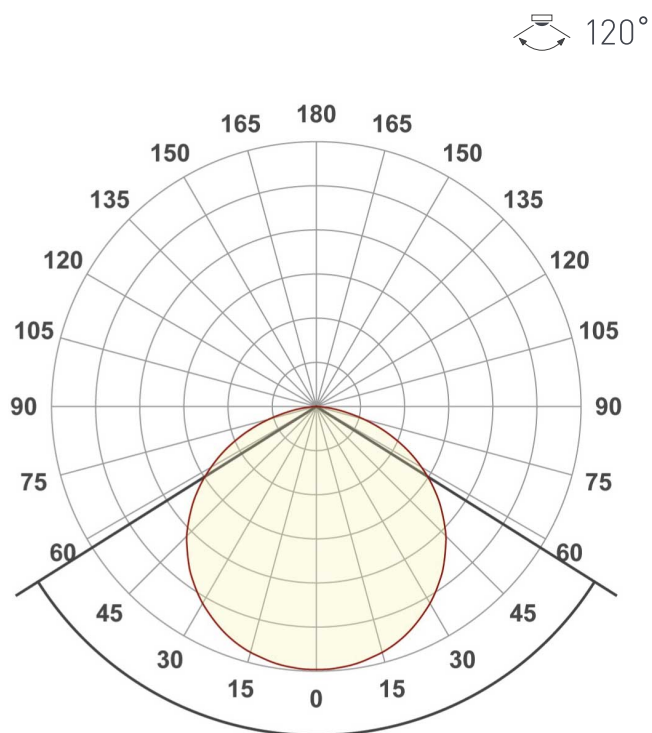
Ленту можно резать только в обозначенных местах по линии между контактными площадками для пайки.

## ФОТОМЕТРИЯ

### ДИАГРАММА ОСВЕЩЕННОСТИ



### КСС (КРИВАЯ СИЛЫ СВЕТА)



## РЕКОМЕНДАЦИИ ПО ПОДКЛЮЧЕНИЮ И УСТАНОВКЕ

Максимальная длина подключения ленты – 5 м (1 катушка).



Схема 1. Подключение нескольких светодиодных лент с одной стороны.

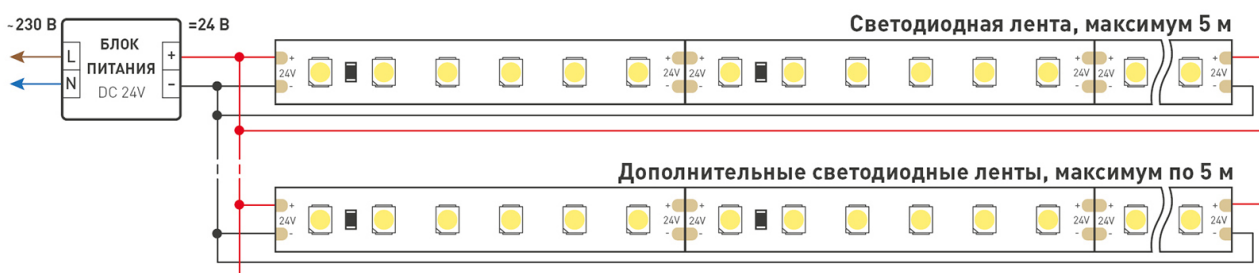


Схема 2. Подключение нескольких светодиодных лент с двух сторон.

Рекомендуется использовать для обеспечения равномерного свечения ленты по всей длине.

## КАК СГИБАТЬ ЛЕНТУ

Правильный изгиб ленты. Минимальный радиус изгиба указан в инструкции к ленте.



### Внимание!

Ленту нельзя изгибать в горизонтальной плоскости, перекручивать, растягивать, изламывать или сгибать под прямым углом. Не допускается подвешивать к ленте любые предметы или грузы.



Не складывать



Не скручивать

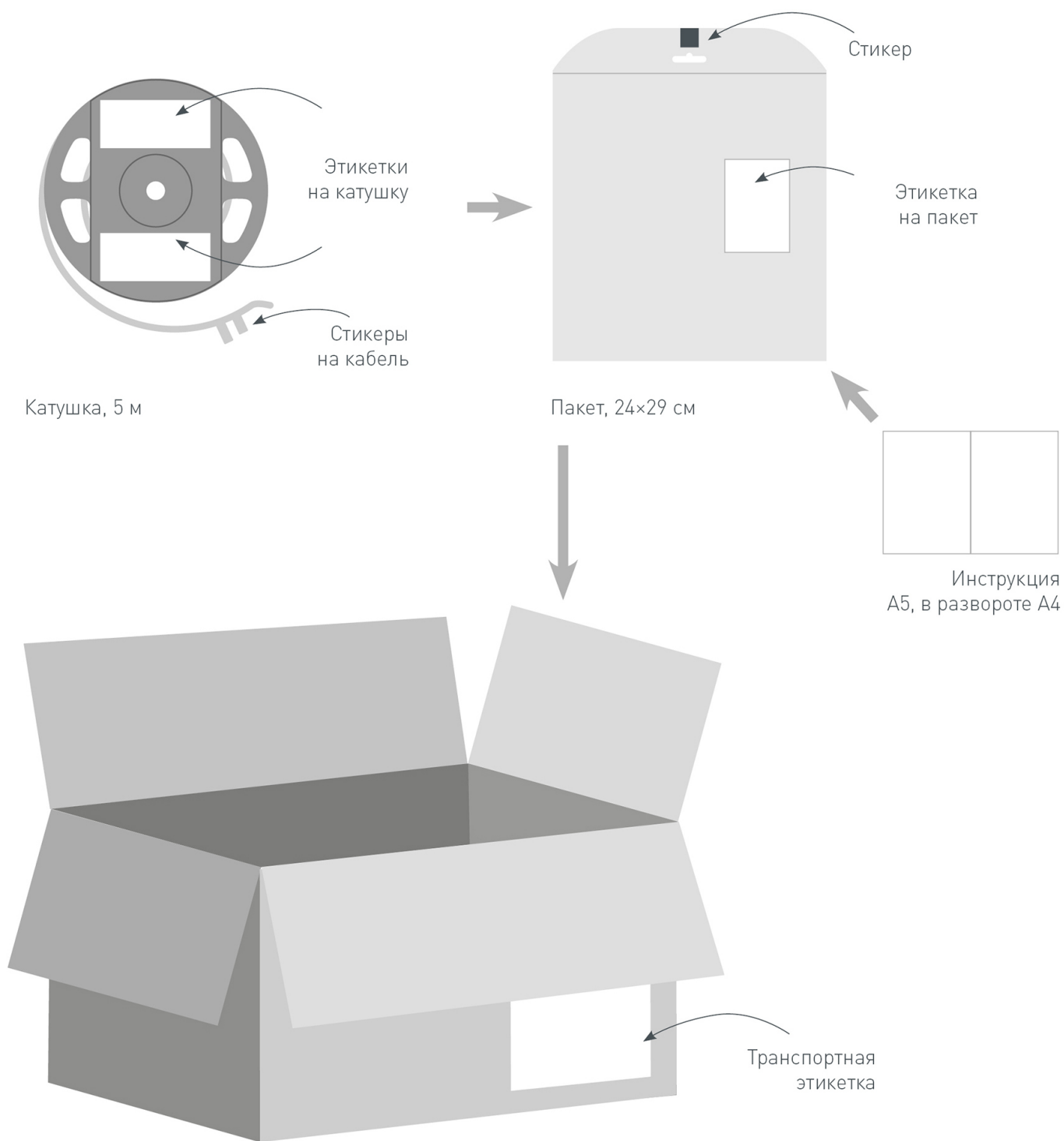


Не сгибать под прямым углом



Не перекручивать

# УПАКОВКА



Транспортный короб, 41×41×26 см  
60 катушек в коробке