

## СВЕТОДИОДНАЯ ГИРЛЯНДА ARD-CURTAIN-CLASSIC-2000×1500 «ЗАНАВЕС»

### 1. ОСНОВНЫЕ СВЕДЕНИЯ

- 1.1. Светодиодная гирлянда «ЗАНАВЕС» предназначена для создания яркого, динамичного декоративного освещения.
- 1.2. Может применяться как самостоятельное украшение и как световой элемент иллюминации внутри и снаружи помещений (при соблюдении условий монтажа и эксплуатации).
- 1.3. Благодаря наличию универсальных соединительных разъемов имеется возможность нарастить длину иллюминации до 10 метров без дополнительных аксессуаров. Подобная функциональность позволяет реализовать проект декоративного освещения практически любого масштаба.

### 2. ОСНОВНЫЕ ТЕХНИЧЕСКИЕ ХАРАКТЕРИСТИКИ

|  |  |
|--|--|
| Напряжение питания                               | АС 230 В                               |
| Мощность, потребляемая от сети                   | 60 Вт                                  |
| Количество светодиодов                           | 360 шт (по 18 шт на каждой нити)       |
| Габаритные размеры                               | 2000×1500 мм (20 нитей длиной 1500 мм) |
| Максимальная длина последовательного подключения | 10 м                                   |
| Материал оболочки провода                        | ПВХ                                    |
| Степень защиты от внешних воздействий            | IP65                                   |
| Диапазон рабочих температур окружающей среды     | -30... +40 °С                          |
| Гарантийный срок                                 | 12 мес                                 |

### 3. УСТАНОВКА И ПОДКЛЮЧЕНИЕ

**ВНИМАНИЕ!** Во избежание поражения электрическим током перед началом всех работ отключите электропитание. Все работы должны проводиться только квалифицированным специалистом.

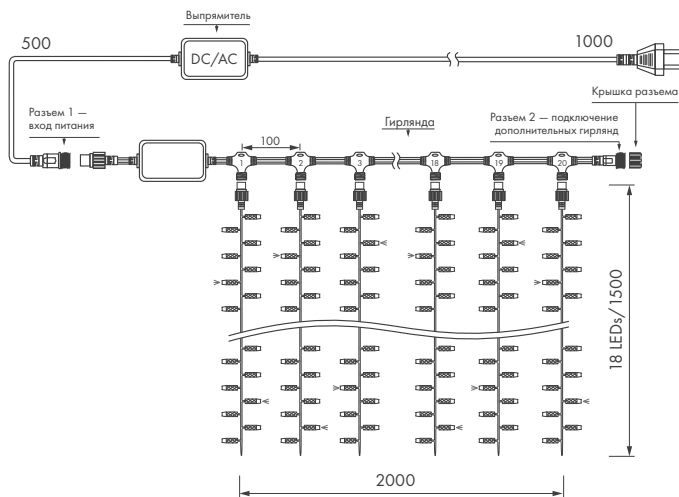
Все работы по подключению и монтажу рекомендуется выполнять при температуре не ниже +5 °С. В этом случае изоляция проводов имеет достаточную эластичность. В случае необходимости проведения монтажных работ при пониженных температурах подготовьте светодиодные гирлянды к монтажу. Заранее распакуйте и расправьте провода светодиодных гирлянд в теплом помещении.

- 3.1. Извлеките гирлянду из упаковки и расправьте ее. Проверьте целостность проводов, отсутствие повреждения изоляции.

**ВНИМАНИЕ!** Категорически запрещается включать в сеть и использовать гирлянду со следами повреждения изоляции проводов, обрывом провода или повреждением сетевой вилки шнура питания (при ее наличии)!

Инструкция предназначена для артикулов: 024845, 024846, 024848, 024849, 024850, 024852, 024853, 024880. Артикулы указаны на момент разработки инструкции. Список действующих артикулов см. на сайте [ardecoled.ru](http://ardecoled.ru).

**Одноцветные гирлянды  
с эффектом пульсации  
ARD-CURTAIN-CLASSIC-...  
-BLINK**



**Одноцветные гирлянды  
с динамическими эффектами  
ARD-CURTAIN-CLASSIC**

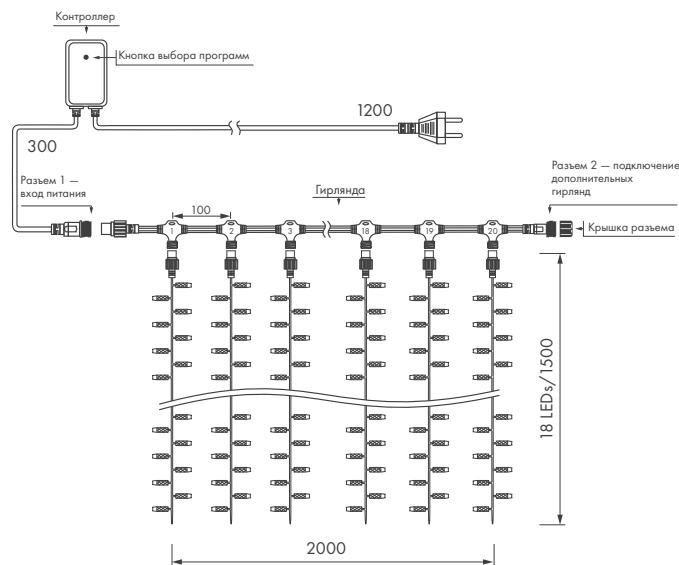


Рисунок 1.  
Схемы подключения

3.2. Подключите гирлянду к сети питания AC 230 В, используя специальный шнур питания, и проверьте ее работоспособность.

Для одноцветных гирлянд, управляемых контроллером, проверьте работу контроллера во всех режимах, переключая их кнопкой на корпусе.

**ВНИМАНИЕ!** Для подключения гирлянд к сети AC 230 В необходимо использовать специальный сетевой шнур питания с выпрямителем AC/DC.

**ВНИМАНИЕ!** Перед включением проверьте наличие крышки на конечном разъеме для подключения дополнительных светодиодных гирлянд!

**ВНИМАНИЕ!** Категорически запрещается последовательное подключение светодиодных гирлянд суммарной длиной более 10 м!

3.3. Закрепите гирлянду согласно требованиям по установке.

4. ТРЕБОВАНИЯ ПО УСТАНОВКЕ И ЭКСПЛУАТАЦИИ

- 4.1. Требования к монтажу
- Монтаж должен производиться при температуре окружающей среды не ниже +5 °С.
  - Отключайте питание при присоединении/отсоединении дополнительных светодиодных гирлянд.
  - Не допускается контакт светодиодных гирлянд с нагретыми выше +60 °С поверхностями или предметами.
  - Не устанавливайте светодиодные гирлянды на металлических предметах или конструкция без дополнительных мер по обеспечению электрической безопасности.
  - Не допускается использование кислотных и других химически активных герметизирующих или клеящих составов.
- 4.2. Требования к условиям эксплуатации:
- Температура окружающей среды от -30 до +40°С.
  - Отсутствие в воздухе паров и примесей агрессивных веществ (кислот, щелочей и пр.)
  - Защита от прямого воздействия осадков и солнечных лучей.
  - Всегда отключайте питание при необходимости проведения монтажных или профилактических работ.
  - Не оставляйте светодиодные гирлянды включенными без присмотра на длительное время.
  - Не допускайте детей к пользованию светодиодной гирляндой.
  - Не допускается подвергать светодиодные гирлянды механическим и ударным нагрузкам, подвешивать к гирляндам грузы.
  - Категорически запрещается эксплуатировать светодиодные гирлянды, погруженные в воду, или установленные в местах скопления воды (лужи, затопляемые ниши и углубления и т. п.).
- 4.3. Перед включением убедитесь, что схема собрана правильно, соединения выполнены надежно, замыкания отсутствуют. Отказ оборудования, вызванный замыканием проводов, как гарантийный случай не рассматривается.
- 4.4. Возможные неисправности и методы их устранения

| Неисправность                   | Причина  | Способ устранения  |
|---------------------------------|--|--|
| Гирлянда не светится            | Не поступает напряжение питания                                    | Проверьте наличие напряжения в сети  |
|                                 | Нет контакта в соединениях   | Тщательно проверьте все подключения  |
| Нестабильное свечение, мерцание | Нет стабильного контакта в соединениях                             | Тщательно проверьте все подключения  |
|                                 | В цепи питания установлен несовместимый с гирляндой светорегулятор | Уберите светорегулятор или используйте светорегулятор, совместимый с гирляндой |

5. ТРЕБОВАНИЯ БЕЗОПАСНОСТИ

- 5.1. Конструкция изделия удовлетворяет требованиям электро- и пожарной безопасности по ГОСТ 12.2.007.0-75.
- 5.2. Монтаж оборудования должен выполняться квалифицированным специалистом с соблюдением всех требований техники безопасности.
- 5.3. Внимательно изучите инструкцию по монтажу и установке и неукоснительно следуйте всем требованиям и рекомендациям.
- 5.4. Перед монтажом убедитесь, что все оборудование обесточено.
- 5.5. Если при включении изделие не заработало должным образом, воспользуйтесь таблицей возможных неисправностей. Если самостоятельно устранить неисправность не удалось, обесточьте изделие и свяжитесь с поставщиком.

6. ГАРАНТИЙНЫЕ ОБЯЗАТЕЛЬСТВА

- 6.1. Изготовитель гарантирует соответствие изделия требованиям действующей технической документации и обязательным требованиям государственных стандартов.
- 6.2. Гарантийный срок изделия — 12 месяцев с даты передачи потребителю, если иное не предусмотрено договором. Если дату передачи установить невозможно, гарантийный срок исчисляется с даты изготовления изделия.
- 6.3. В случае выхода изделия из строя потребитель вправе предъявить требования в течение гарантийного срока при наличии товарного или кассового чека, а также отметки о продаже в паспорте изделия.
- 6.4. Требования предъявляются по месту приобретения изделия.
- 6.5. Гарантийные обязательства не распространяются на изделия, имеющие механические повреждения или признаки нарушения потребителем правил хранения, транспортирования или эксплуатации.
- 6.6. Производитель вправе вносить в конструкцию изменения, не ухудшающие качество изделия и его основные параметры.
- 6.7. Расходы на транспортировку вышедшего из строя изделия оплачиваются потребителем.

7. ТРАНСПОРТИРОВАНИЕ И ХРАНЕНИЕ

- 7.1. Размещение и крепление в транспортных средствах упакованных изделий должны обеспечивать их устойчивое положение, исключать возможность ударов друг о друга, а также о стенки транспортных средств.
- 7.2. После транспортировки при отрицательных температурах, перед включением, изделие должно быть выдержано в упаковке в нормальных условиях не менее 6 часов.
- 7.3. Изделия должны храниться в сухом помещении в заводской упаковке при температуре окружающей среды от 0 до +60 °С и влажности не более 70% при отсутствии в воздухе паров кислот, щелочей и других агрессивных примесей.

## 8. КОМПЛЕКТАЦИЯ

- 8.1. Светодиодная гирлянда — 1 шт.
- 8.2. Шнур питания с выпрямителем и/или контроллером — 1 шт.
- 8.3. Паспорт и краткая инструкция по эксплуатации — 1 шт.
- 8.4. Упаковка — 1 шт.

## 9. СВЕДЕНИЯ ОБ УТИЛИЗАЦИИ

- 9.1. По истечении срока службы (эксплуатации) изделие не представляет опасности для жизни, здоровья людей и окружающей среды.
- 9.2. Утилизация осуществляется в соответствии с требованиями действующего законодательства.

## 10. СВЕДЕНИЯ О РЕАЛИЗАЦИИ И СЕРТИФИКАЦИИ

- 10.1. Цена изделия договорная, определяется при заключении договора.
- 10.2. Предпродажной подготовки изделия не требуется.
- 10.3. Изделие сертифицировано согласно ТР ТС. Информация о сертификации нанесена на упаковку.

## 11. ИНФОРМАЦИЯ О ПРОИСХОЖДЕНИИ ТОВАРА

- 11.1. Изготовлено в КНР.
- 11.2. Изготовитель/Manufacturer: «Санрайз Холдингз (ГК) Лтд» (Sunrise Holdings (HK) Ltd).  
Офис 901, 9 этаж, «Омега Плаза», 32, улица Дундас, Коулун, Гонконг, Китай.  
Unit 901, 9/F, Omega Plaza, 32 Dundas Street, Kowloon, Hong Kong, China
- 11.3. Импортер: ООО «Арлайт РУС», адрес: 101000, г. Москва, Уланский пер., д. 22, стр. 1, пом. I, этаж 5, офис 501.
- 11.4. Дату изготовления см. на корпусе устройства или упаковке.

## 12. ОТМЕТКИ О ПРОДАЖЕ


Модель: \_\_\_\_\_

Дата продажи: \_\_\_\_\_

М.П.

Продавец: \_\_\_\_\_

Потребитель: \_\_\_\_\_



Более подробная информация  
представлена на сайте [ardecoled.ru](http://ardecoled.ru)



ТР ТС 004/2011  
ТР ТС 020/2011



Дополнение к артикулу в скобках, например, (1), (2), (B) означает наличие модификаций товара. Модификации отличаются незначительными улучшениями, не влияющими на основные свойства, параметры и внешний вид товара. Допускается прямая замена модификаций на основной артикул или наоборот без каких-либо условий.